

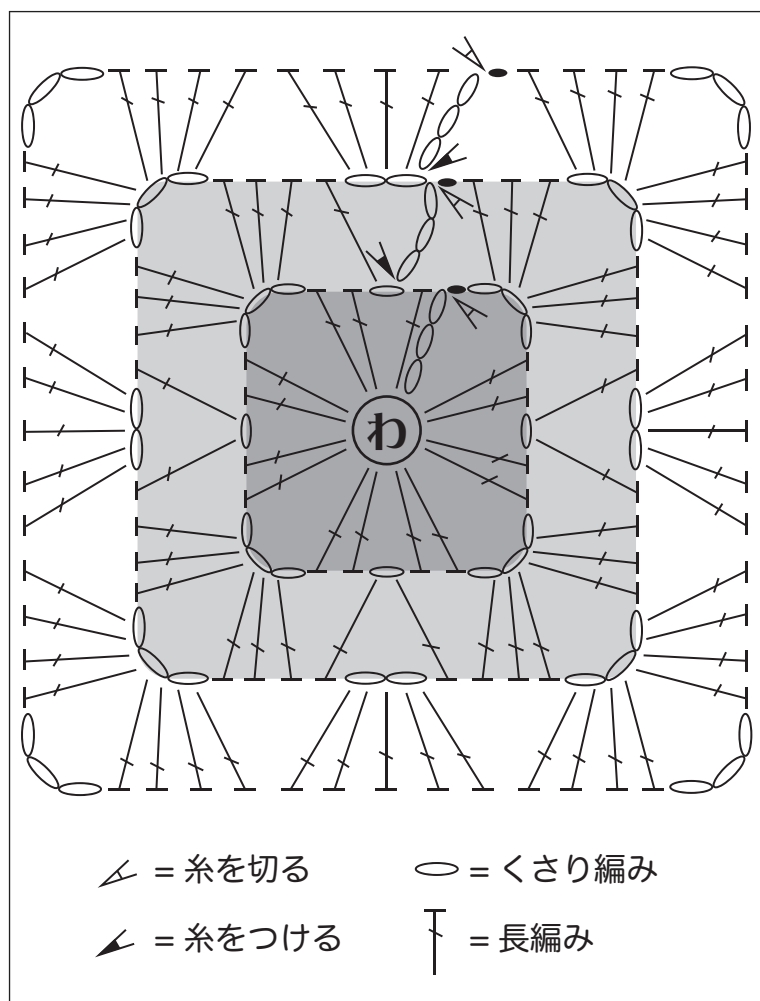
3.11で傷ついた被災地をニットで繋いで支援するプロジェクト



Think Of JAPAN While Knitting 関西

モチーフを編んで、東日本大震災被災地支援をしましょう！

下の共通編み図をもとに、モチーフを編んでください。郵送していただく際は、HPの問い合わせフォームからご連絡ください。送り先をお伝えします。





●編み始めは2重のわの作り目をし、あとから中心がほどけてこないように気をつけてください。

●原則、ウール100%の糸を使用してください。ただし、ブランケットに適した肌触りのよいものでしたら、少々化繊が混じっていてもかまいません。なお、アクリルたわし用の糸など(100%アクリル)はお受けできません。

●糸の太さは並太が適しています。中細2本取りでもOKです。かぎ針7.5/0～8/0号で編み、できあがりサイズ10cm×10cmが目安です。プラスマイナス約1.5cmの誤差は許容範囲としています。

●ブランケットやショールにする際、モチーフの両面が見えるので、美しい糸始末を心がけてください。



Think Of JAPAN While Knitting 関西
<https://www.atricot.jp/tjwk/>